

在线教学服务指南（学生端）

各位同学：

新年好！为全力做好新型冠状病毒感染的肺炎疫情防控工作，按照中央应对新型冠状病毒感染肺炎疫情工作领导小组要求和教育部、省教育厅的部署，减少延期开学对各位同学学习、生活的影响，经校疫情防控领导小组研究决定，基于明德学院网络教学平台<http://mdcgzu.fanya.chaoxing.com/portal>开展教学工作，共同打好这场“抗疫战”！

1 登录



电脑端访问网址: <http://mdcgzu.fanya.chaoxing.com/portal>

初次登录方式:

点击“登录”按钮, 输入账号(学号)和初始密码(123456)登录。

登录后请绑定手机号并修改密码。再次登录时, 电脑端、学习通均可使用该手机号和密码登录。

如果已在学习通登录并绑定学号, 登录密码为修改后的密码, 支持学号、手机号两种登录方式。



用户登录

贵州大学明德学院

手机号/账号

密码 [忘记密码?](#)

请输入右边的四位数字  [看不清](#)

[登录](#)



请完善个人信息

手机号: [请填写手机号](#) [发送验证码](#)

短信验证码: [请填写短信验证码](#)

初始化密码

新密码: 密码由6-16位字符(字母、数字、_@#等特殊字符)组成

确认密码: [确认新密码](#)

验证码:  [看不清](#) [填写验证码](#)

1 登录

手机上下载并安装学习通APP：

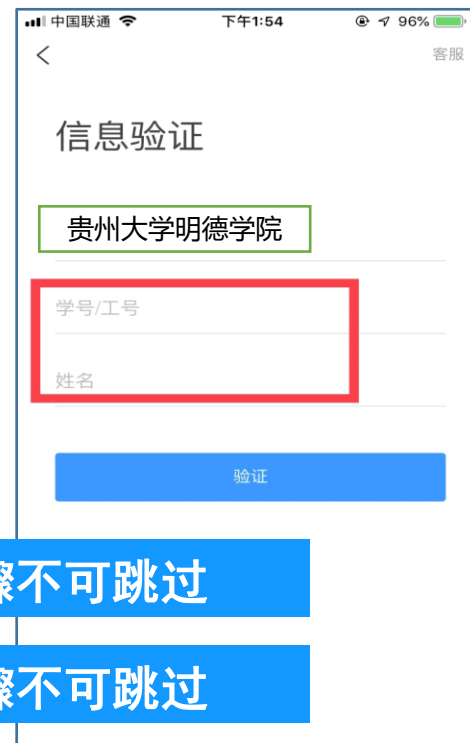
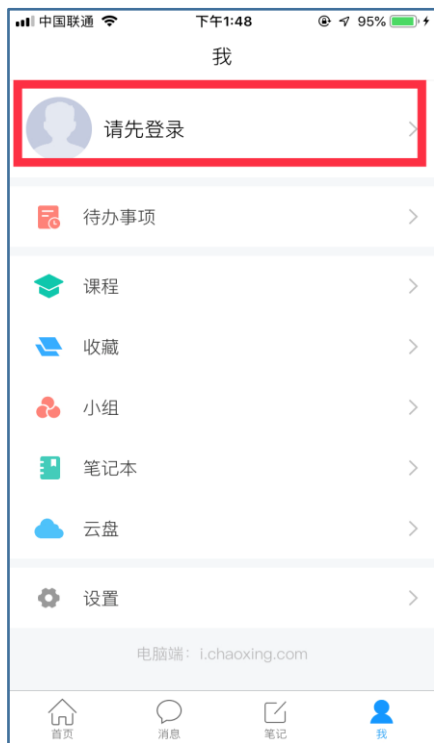
扫描右方二维码或在手机应用市场中搜索“学习通”进行下载。



手机端

初次登录者：点击右下方的“我”进入“登录”页面，选择“新用户注册”，输入手机号获取验证码并设置自己的密码，然后填写贵州大学明德学院、输入自己的学号、姓名进行信息验证（**注意：信息验证一定不可跳过，必须写全称，不能使用简写或具体到学院**）。

如果已在电脑端登录并绑定手机号，则可直接使用手机号登录。

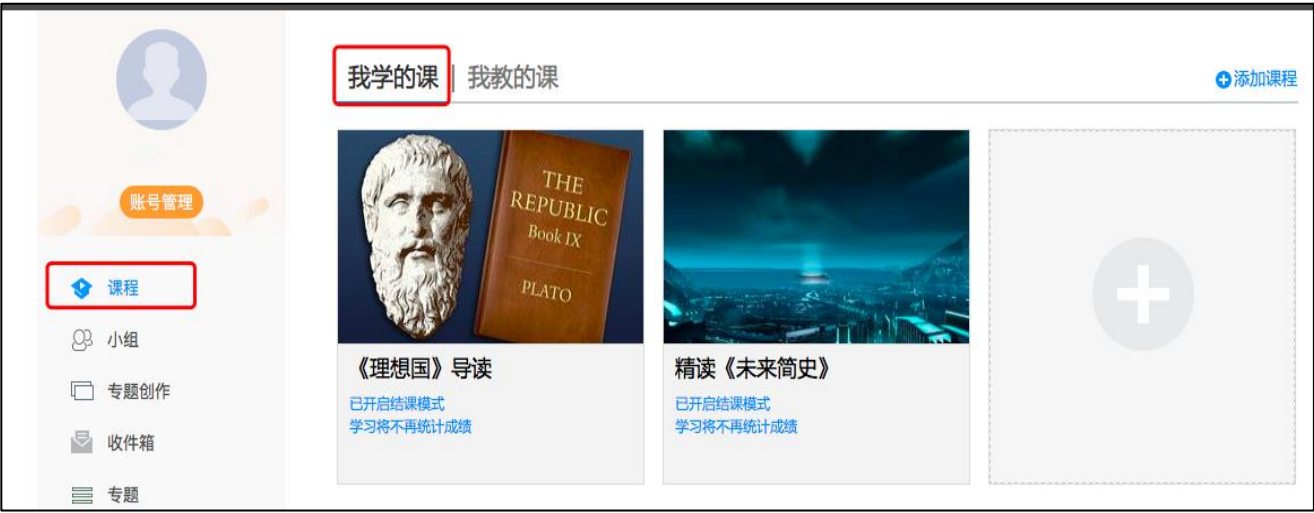


该步骤不可跳过

该步骤不可跳过

2 进入课程和班级

学生登录后进入自己的“学习空间”，可在“我学的课”中找到教师的课程，点击课程封面，进入班级进行课程内容学习。



电脑端的课程和学习通的课程互通，登录学习通可以在“我”中找到课程及所在班级。

